


TIPPS FÜR DEN SOMMER


Geruch in der Biotonne im Sommer?

An heißen Tagen kann es zu Geruchsbildung in der Biotonne kommen. Dies wird umso intensiver, je feuchter das Material ist.


Maßnahmen zur Vorbeugung:




Legen Sie die Tonne am Boden mit Zeitungsknäuel aus oder wickeln Sie die Bioabfälle in Zeitungspapier ein.




Bewährt hat sich die Nutzung von starken Papiertüten als Sammelbehältnis in der Küche, welche anschließend verschlossen und in die Biotonne geworfen werden.



Vermeiden Sie Flüssigkeiten (Suppen und Soßen können durch einen Sieb in den Ausguss/Toilette gegeben werden).



Tonnen möglichst im Schatten aufstellen und Tonnendeckel geschlossen halten.



Bioabfälle nicht einpressen. Am besten mit Zeitungsknäuel auflockern!

AUF EINEN BLICK

Warum sauber trennen?

Früher wurden die Bioabfälle kompostiert, nun erfolgt eine Vergärung dieser Abfälle in der Biogasanlage. Das aus der Vergärung entstehende Biogas dient der Strom- und Wärmeerzeugung. Der Ausstoß von schädlichen Treibhausgasen wird im Vergleich zur Kompostierung erheblich gesenkt. Durch sorgfältige Mülltrennung können ein effektiver Betrieb der Anlage gewährleistet und Entsorgungsgebühren niedrig gehalten werden.

Wie oft wird geleert?

Die Leerung der Biotonne erfolgt **14-tägig**. Die Termine können vom Abfahrplan oder auf der Internetseite des Landkreises abgelesen werden.

Kostenfreie Grüngutaktionen

Die kostenfreien Grüngutaktionen in den Monaten April/Mai und Oktober/November werden in gewohnter Weise fortgeführt (3 m³ pro Haushalt!).

Ab 04/2015 besteht zusätzlich die Möglichkeit, an den Standorten Deponie Schwaiganger, MUS Mittenwald und MUS Oberammergau Grüngut ganzjährig kostenfrei anzuliefern, wobei die kostenfreie Anlieferung bei dieser ganzjährigen Aktion ebenfalls auf selbstanliefernde Privathaushalte beschränkt ist. Gewerbliche Anlieferungen von Hausmeisterservices oder Garten- und Landschaftsbaubetrieben, die im Rahmen eines Kundenauftrags anliefern, werden verwogen und müssen bezahlt werden.


Die Anlieferung von Gras- und Rasenschnitt ist nach wie vor ausnahmslos gebührenpflichtig!

TIPPS FÜR DEN WINTER


Festfrieren der Bioabfälle im Winter?

Bei hohen Minusgraden kommt es vor, dass Bioabfälle in der Tonne festfrieren. Sie wird dann nicht vollständig geleert.


Maßnahmen zur Vorbeugung:




Legen Sie den Boden dick mit Zeitungspapier aus.




Stellen Sie, wenn möglich, die Biotonne über Nacht in den Keller oder die Garage.



Wickeln Sie feuchte Bioabfälle, vor allem Speisereste, mit Zeitungspapier ein oder verwenden Sie Papiertüten.



Stellen Sie Ihre Biotonne, wenn möglich, erst am Morgen zur Leerung an die Straße.



Eine gelegentliche Reinigung tut jeder Biotonne gut!